

Afrique Subsaharienne

Abonnés mobiles uniques



2018

456 M



44% TAUX DE PÉNÉTRATION
(*% de la population)

50%

TCAC 2018-25

623 M

4.6%

2025

Utilisateurs de l'internet mobile



2018

239 M



23% TAUX DE PÉNÉTRATION
(*% de la population)

39%

TCAC 2018-25

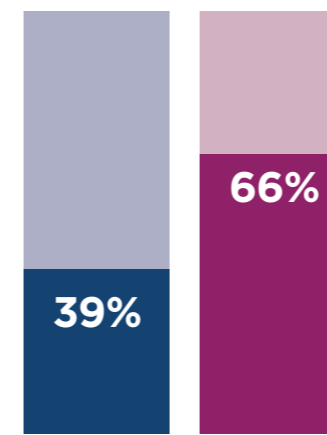
483 M

10.6%

2025

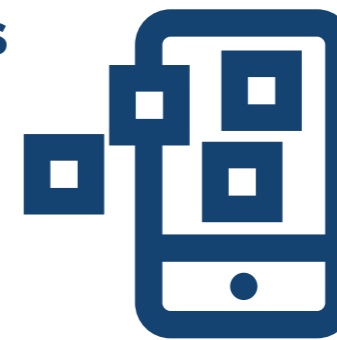
Smartphones

% du total de connexions



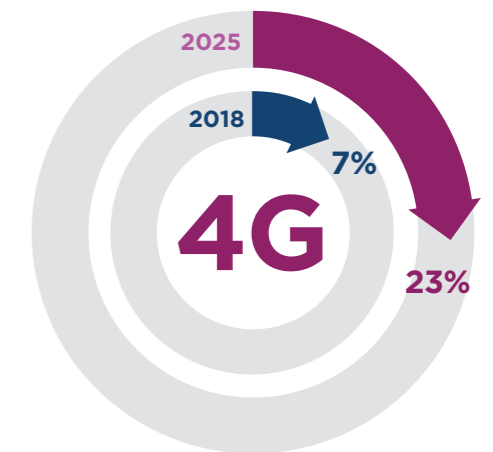
2018

2025



*Hors connexions IoT cellulaires sous license

4G (% du total des connexions*)



Connexions 5G en 2025
(3% du total des connexions)

28m



Contribution de l'industrie mobile au PIB

8.6%

PIB

\$144 Md 2018

9.1%

\$185 Md 2023

Connexions SIM

Hors connexions IoT cellulaires sous license



2018

774 M



74% TAUX DE PÉNÉTRATION
(*% de la population)

84%

TCAC 2018-25

1.04 Md

4.3%

2025

Revenus et investissements des opérateurs

2018

\$42 Md



2025

\$51 Md

Capex opérateurs : \$15.2 Md pour la période 2019-2020

Financement public

Contribution de l'écosystème mobile au financement public (avant les redevances réglementaires et d'utilisation des fréquences)

\$15.6 Md

2018



Emploi

2018

500,000

emplois officiellement soutenus par l'écosystème mobile

1.2 M d'emplois informels