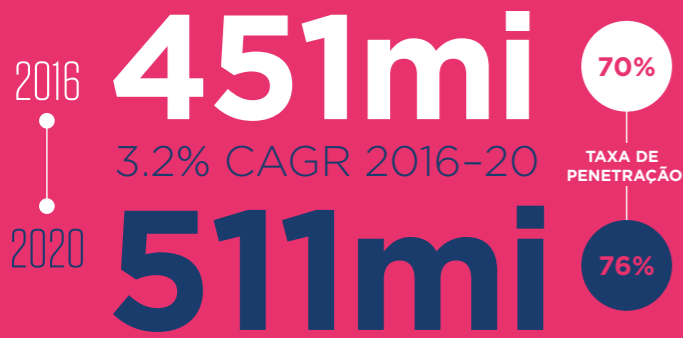
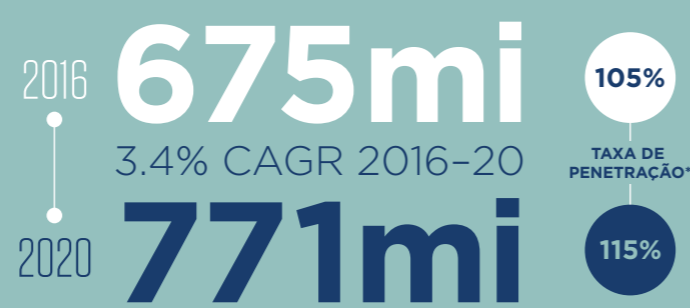


# ECONOMIA MÓVEL AMÉRICA LATINA E CARIBE

Usuários  
únicos  
(mi)



Conexões (mi)



\*Excluindo M2M

Acelerando o  
crescimento de  
redes de banda  
larga móvel e a  
adoção de  
smartphones

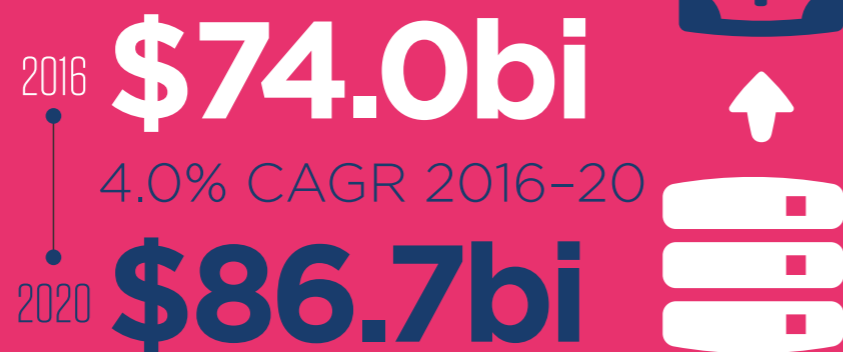
Conexões banda larga móvel

Adoção de smartphones



Crescimento do  
uso de dados  
gerando receitas  
e viabilizando  
investimentos  
das operadoras

Receita das operadoras móveis



Capex das operadoras 2017-2020 (US\$ bi) **\$67.7 bi**


Penetração  
de internet  
móvel



2016 — 2020

**51%** **63%**

6.2% CAGR 2016-20



Conexões móveis M2M

2016 **25mi** ↑ **53mi** 2020

20.4% CAGR 2016-20

Serviços de  
dinheiro móvel



2016

17 mercados por meio de

**33 PROVEDORES**



Contribuição  
da indústria  
móvel para  
o PIB  
(US\$ bi) % do PIB

2016 — 2020

**\$260bi** 5.0% PIB

**\$320bi** 5.6% PIB

Arrecadação

Participação do ecossistema móvel na  
receita do governo (antes das taxas  
regulatórias e das relativas a espectro)

**\$33.6bn**

2016



Emprego



**740,000**

Empregos diretos gerados pelo  
ecossistema móvel em 2016

**980,000**

Postos de trabalho indiretos