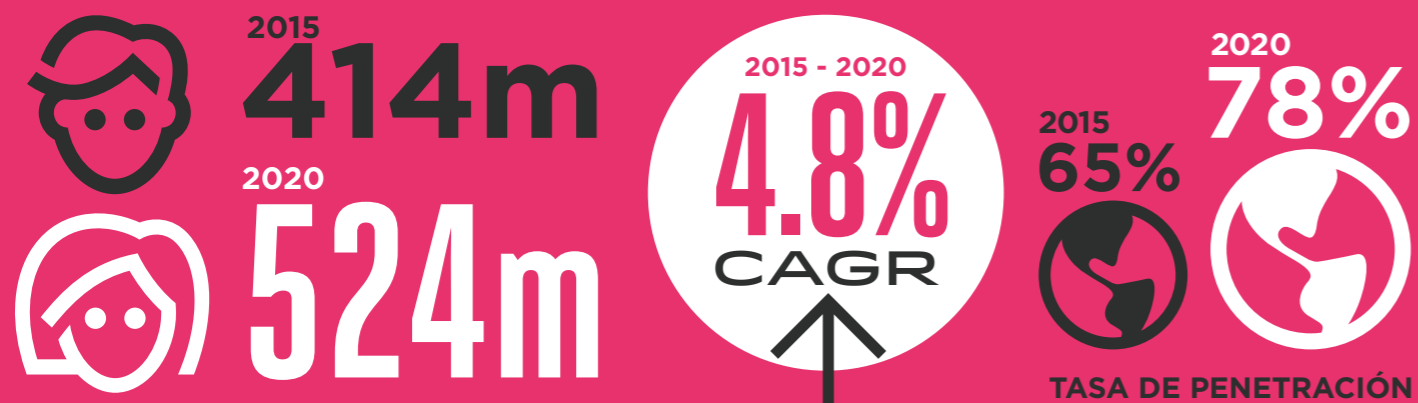



# LA ECONOMÍA MÓVIL AMÉRICA LATINA

## Suscriptores únicos



## Conexiones

(no incluye M2M)



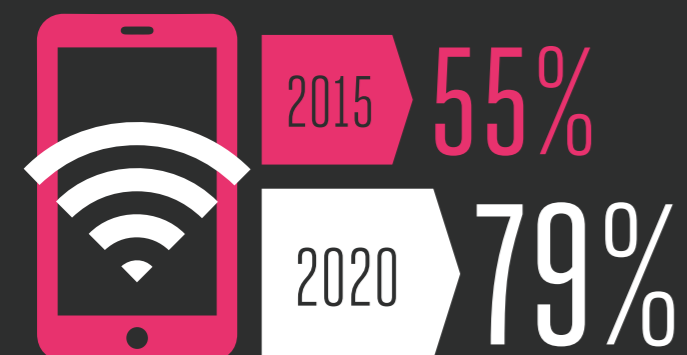
## Ingresos de operadores móviles

El crecimiento de los datos impulsa los ingresos y las inversiones de los operadores



## Aceleración de la adopción de redes de banda ancha móvil y smartphones

### CONEXIONES DE BANDA ANCHA MÓVIL



### SMARTPHONES



## Aporte global de los servicios móviles al desarrollo socioeconómico



**Inclusión digital para la población que todavía está desconectada**  
Penetración de internet móvil  
2015: 47% / 2020: 66%



**Inclusión financiera para la población no bancarizada** en 17 mercados de América Latina y el Caribe a través de 37 proveedores de servicios a **Diciembre 2015**



**Servicios y aplicaciones nuevos e innovadores**  
La cantidad de conexiones celulares M2M llegará a **52m** para el año **2020**

## Aporte de la industria móvil al PIB



## FINANCIAMIENTO PÚBLICO

Aporte del ecosistema móvil al financiamiento público antes de tasas regulatorias



## CAPEX

CAPEX DE OPERADORES



## EMPLEO

Empleos generados directamente por el ecosistema móvil en 2015



Además de **1.1M** de puestos de trabajo indirectos adicionales en 2015